

Utilizzo portale «ScuolaWEB» «Studenti/Famiglie»


Utilizzo della procedura «ScuolaWEB» per la consultazione dei dati e le richieste relative alle attività didattiche (voti, assenze, argomenti svolti, compiti assegnati, colloqui con gli insegnanti, ...) da parte di studenti/famiglie.

N.B. I dati a disposizione in consultazione sul portale per studenti/famiglie sono definiti dalla scuola.

Come arrivare al portale

Il link di accesso al portale da inserire nel browser è

https://www.scuolawebromagna.it



Scuola
Gestione attività scolastiche
per la didattica

Studio Filippo Albertini
Via Euclide, 7
Via F. Crispi, 34/1
47841 Cattolica (RN)
E-Mail filippo@filippoalbertini.it
Site Web www.filippoalbertini.it

Analisi, sviluppo software e proprietà:
Filippo Albertini
Cattolica (RN)
E-Mail: filippo@filippoalbertini.it

Per informazioni e/o supporto sull'utilizzo del portale e sulle utenze di accesso contattare l'istituto e/o i referenti per il registro elettronico della scuola (4)



Informazioni dal Consorzio di Bonifica della Romagna
7° concorso regionale Acqua e Territorio

"Viviamo d'acqua, viviamo con l'acqua ma non sotto l'acqua - Il dissesto idrogeologico (frane e alluvione) minacciano il tuo comune? Testimonia con fotografie e video l'elevato rischio per la tua comunità! Il concorso alle scuole primarie, con finalità educative di aumentare nei ragazzi la consapevolezza ambientale, di tutela del territorio, dei cambiamenti climatici e dell'urbanizzazione, affronta quest'anno il tema di grande attualità e rilevanza sociale del dissesto idrogeologico. Per ulteriori informazioni consultare <http://www.bonificaronagna.it/baccom.html>

4 Il supporto sul portale ScuolaWEB, sia in termini di accesso al sistema che di utilizzo delle singole funzionalità, è fornito dalle singole scuole contattando l'istituto e/o i docenti referenti.

Le attività svolte all'interno del portale sono tracciate e archiviate con informazioni sull'operazione svolta e sulla provenienza della richiesta (data/ora, utente, ip, ecc). L'utilizzo del portale autorizza tale rilevazione.

Per la documentazione sul portale ScuolaWEB consultare <http://blog.filippoalbertini.com/scuolaweb>



Al link <http://blog.filippoalbertini.com/scuolaweb/> è possibile trovare documentazione e/o informazioni sull'uso del portale (3)

Scuola 1	Accesso Docenti	Accesso Studenti/Famiglie 2	Accesso Gestione
ITIG "O. Belluzzi - L. Da Vinci" - Rimini (C.M. RNTF010004)	Sito	Sito	Sito
Istituto Comprensivo Cattolica (C.M. RNIC804005)	Sito	Sito	Sito
Circolo didattico VI Circolo - Rimini (C.M. RNEE01500N)	Sito	Sito	Sito
Istituto Comprensivo San Giovanni in Marignano (C.M. RNIC80100N)	Sito	Sito	Sito
Istituto Comprensivo Misano Adriatico (C.M. RNIC80700L)	Sito	Sito	Sito
Istituto Comprensivo "Alberto Marvelli" Rimini (C.M. RNIC80600R)	Sito	Sito	Sito

Per accedere scegliere nella colonna della tabella in (1) la propria scuola e cliccare sul link relativo all'accesso per Studenti/Famiglie nella colonna in (2)

Come accedere

L'accesso al sistema viene effettuato tramite autenticazione con un codice utente e una password che possono essere presi inizialmente dalla schedina di accesso data alle famiglie/studenti.

Link di accesso al portale

<https://www.scuolawebromagna.it>

La password di primo accesso è impostata inizialmente dalla scuola e **deve essere cambiata al primo accesso** e gestita poi direttamente dall'utente.

Le password utilizzate devono essere sufficientemente sicure con caratteri maiuscoli, minuscoli e numeri per almeno 8 caratteri.

Se si fanno più di **10 tentativi di accesso al sistema sbagliando la password** negli ultimi 5 minuti **l'utenza viene bloccata** e deve poi essere sbloccata dalla scuola.

Periodicamente la password **deve essere cambiata**.

Schedina di accesso →

Studio Filippo Albertini - Cattolica (RN) www.filippoalbertini.it




Scuola
ScuolaWEB, ScuolaMobile, Scuola
Gestione attività scolastiche per la didattica

La password indicata va inserita esattamente come indicato rispettando i singoli caratteri, le maiuscole e le minuscole e deve essere sostituita al primo accesso con una password personale che non deve essere ceduta a terzi.

Procedura **Portale Scuola Web**
<https://www.scuolawebromagna.it>
Nominativo _____
Utente **00** _____
Password _____
Cellulare _____

Portale di accesso al sistema →

Accesso al sistema	
Utente:	<input type="text" value="10002"/>
Password:	<input type="password" value="••••••••"/> 
	<input type="checkbox"/> <i>Visualizza password in chiaro</i>
<input type="button" value="Ok"/>	<input type="button" value="Annulla"/> <input type="button" value="Cambia password"/>

Inserimento della password

La password può essere scritta sia con caratteri visibili che non visibili.

Password inserita con caratteri non visibili →

Accesso al sistema		
Utente:	10002	
Password:	•••••••• 	
	<input type="checkbox"/> <i>Visualizza password in chiaro</i>	
 Ok	 Annulla	 Cambia password

Password inserita con caratteri visibili →

Accesso al sistema		
Utente:	10002	
Password:	guest123 x	
	<input checked="" type="checkbox"/> <i>Visualizza password in chiaro</i>	
 Ok	 Annulla	 Cambia password

Se è richiesto il cambio password, per primo accesso o per scadenza, si apre automaticamente la pagina per la modifica della password attivabile anche a propria scelta cliccando sul bottone “Cambia password”.

L'importanza delle impostazioni utente

- Se si dimentica la password si può fare ricorso alla mail: basta prima registrare il proprio indirizzo di posta elettronica (1), il codice fiscale dello studente (2) e successivamente premere *Salva*.
- Una volta salvato, in caso di dimenticanza, il sistema vi darà un link, che se premuto, vi spedirà un' e-mail con una nuova password di primo accesso da utilizzare per accedere modificandola con una personale

Utente: Albertini Filij

Studenti ▶ Questionari ▶ Operazioni ▶ Manutenzioni ▶ Impostazioni utente 1

Scuola

Gestione attività scolastiche per la didattica

Benvenuto Albertini Filippo

Ultimo accesso il ... alle ore ... dall'ip ...

Analisi, sviluppo software e proprietà:
Filippo Albertini
Cattolica (RN)
E-mail filippo@filippoalbertini.it

Una volta fatto l'accesso andare in Manutenzioni → Impostazioni utente (1) e digitare l' e-mail (1) e il codice fiscale dello studente (2) nelle apposite caselle (3) →



Impostazioni utente	
Utente	Albertini Filippo (00002)
Email	filippo.albertini@istruzione.it 1
Cellulare	3477163264
Data nascita	
Codice fiscale	LBRFPP68M23C357N 2
Sede	
Salva Annulla	

Consultazioni per studenti/famiglie

Dal menù **Studenti (1)** è possibile scegliere :

- **Visualizzazioni/Richieste (2)** per la visualizzazione di voti, assenze, argomenti svolti, compiti assegnati, comunicazioni, pagelle, prenotazioni colloqui ecc
- **Agenda (3)** per avere un riepilogo (es settimanale) sugli argomenti svolti, compiti assegnati, comunicazioni voti e assenze del periodo selezionato
- **Registro (4)** per visualizzare il proprio registro scolastico studenti per voti e indicatori
- **Consultazione documenti (5)** per la consultazione dei documenti (es. circolari) resi disponibili dalla scuola

Data	Materia	Tipo	Voto	Peso	Annotazioni	Argomento	Obiettivo
25/11/2015	Chimica	Scritto	9,00	100%		numeri relativi	
19/10/2015	Chimica	Scritto	6,00	100%			
19/10/2015	Chimica	Orale	6,50	100%			
19/10/2015	Chimica	Pratico	8,00	75%			
19/10/2015	Chimica	Grafico	6,00	0%			

14 - 19 settembre 2015	Dom	Work Week	Week	Month	Timeline
14	15	16	17	18	19
08:00	09:00	10:00	11:00	12:00	13:00
14:00	15:00	16:00	17:00	18:00	19:00
20:00	21:00	22:00	23:00	24:00	25:00

Nome	A	B	C	D	E	F	G	H	I	J	K	L	M	N	O	P	Q	R	S	T	U	V	W	X	Y	Z	AA	AB	AC	AD	AE	AF	AG	AH	AI	AJ	AK	AL	AM	AN	AO	AP	AQ	AR	AS	AT	AU	AV	AW	AX	AY	AZ	BA	BB	BC	BD	BE	BF	BG	BH	BI	BJ	BK	BL	BM	BN	BO	BP	BQ	BR	BS	BT	BU	BV	BW	BX	BY	BZ	CA	CB	CC	CD	CE	CF	CG	CH	CI	CJ	CK	CL	CM	CN	CO	CP	CQ	CR	CS	CT	CU	CV	CW	CX	CY	CZ	DA	DB	DC	DD	DE	DF	DG	DH	DI	DJ	DK	DL	DM	DN	DO	DP	DQ	DR	DS	DT	DU	DV	DW	DX	DY	DZ	EA	EB	EC	ED	EE	EF	EG	EH	EI	EJ	EK	EL	EM	EN	EO	EP	EQ	ER	ES	ET	EU	EV	EW	EX	EY	EZ	FA	FB	FC	FD	FE	FF	FG	FH	FI	FJ	FK	FL	FM	FN	FO	FP	FQ	FR	FS	FT	FU	FV	FW	FX	FY	FZ	GA	GB	GC	GD	GE	GF	GG	GH	GI	GJ	GK	GL	GM	GN	GO	GP	GQ	GR	GS	GT	GU	GV	GW	GX	GY	GZ	HA	HB	HC	HD	HE	HF	HG	HH	HI	HJ	HK	HL	HM	HN	HO	HP	HQ	HR	HS	HT	HU	HV	HW	HX	HY	HZ	IA	IB	IC	ID	IE	IF	IG	IH	II	IJ	IK	IL	IM	IN	IO	IP	IQ	IR	IS	IT	IU	IV	IW	IX	IY	IZ	JA	JB	JC	JD	JE	JF	JG	JH	JI	JJ	JK	JL	JM	JN	JO	JP	JQ	JR	JS	JT	JU	JV	JW	JX	JY	JZ	KA	KB	KC	KD	KE	KF	KG	KH	KI	KJ	KL	KM	KN	KO	KP	KQ	KR	KS	KT	KU	KV	KW	KX	KY	KZ	LA	LB	LC	LD	LE	LF	LG	LH	LI	LJ	LK	LL	LM	LN	LO	LP	LQ	LR	LS	LT	LU	LV	LW	LX	LY	LZ	MA	MB	MC	MD	ME	MF	MG	MH	MI	MJ	MK	ML	MM	MN	MO	MP	MQ	MR	MS	MT	MU	MV	MW	MX	MY	MZ	NA	NB	NC	ND	NE	NF	NG	NH	NI	NJ	NK	NL	NM	NO	NP	NQ	NR	NS	NT	NU	NV	NW	NX	NY	NZ	OA	OB	OC	OD	OE	OF	OG	OH	OI	OJ	OK	OL	OM	ON	OO	OP	OQ	OR	OS	OT	OU	OV	OW	OX	OY	OZ	PA	PB	PC	PD	PE	PF	PG	PH	PI	PJ	PK	PL	PM	PN	PO	PP	PQ	PR	PS	PT	PU	PV	PW	PX	PY	PZ	QA	QB	QC	QD	QE	QF	QG	QH	QI	QJ	QK	QL	QM	QN	QO	QP	QQ	QR	QS	QT	QU	QV	QW	QX	QY	QZ	RA	RB	RC	RD	RE	RF	RG	RH	RI	RJ	RK	RL	RM	RN	RO	RP	RQ	RR	RS	RT	RU	RV	RW	RX	RY	RZ	SA	SB	SC	SD	SE	SF	SG	SH	SI	SJ	SK	SL	SM	SN	SO	SP	SQ	SR	SS	ST	SU	SV	SW	SX	SY	SZ	TA	TB	TC	TD	TE	TF	TG	TH	TI	TJ	TK	TL	TM	TN	TO	TP	TQ	TR	TS	TT	TU	TV	TW	TX	TY	TZ	UA	UB	UC	UD	UE	UF	UG	UH	UI	UJ	UK	UL	UM	UN	UO	UP	UQ	UR	US	UT	UU	UV	UW	UX	UY	UZ	VA	VB	VC	VD	VE	VF	VG	VH	VI	VJ	VK	VL	VM	VN	VO	VP	VQ	VR	VS	VT	VU	VV	VW	VX	VY	VZ	WA	WB	WC	WD	WE	WF	WG	WH	WI	WJ	WK	WL	WM	WN	WO	WP	WQ	WR	WS	WT	WU	WV	WW	WX	WY	WZ	XA	XB	XC	XD	XE	XF	XG	XH	XI	XJ	XK	XL	XM	XN	XO	XP	XQ	XR	XS	XT	XU	XV	XW	XX	XY	XZ	YA	YB	YC	YD	YE	YF	YG	YH	YI	YJ	YK	YL	YM	YN	YO	YP	YQ	YR	YS	YT	YU	YV	YW	YX	YY	YZ	ZA	ZB	ZC	ZD	ZE	ZF	ZG	ZH	ZI	ZJ	ZK	ZL	ZM	ZN	ZO	ZP	ZQ	ZR	ZS	ZT	ZU	ZV	ZW	ZX	ZY	ZZ
------	---	---	---	---	---	---	---	---	---	---	---	---	---	---	---	---	---	---	---	---	---	---	---	---	---	---	----	----	----	----	----	----	----	----	----	----	----	----	----	----	----	----	----	----	----	----	----	----	----	----	----	----	----	----	----	----	----	----	----	----	----	----	----	----	----	----	----	----	----	----	----	----	----	----	----	----	----	----	----	----	----	----	----	----	----	----	----	----	----	----	----	----	----	----	----	----	----	----	----	----	----	----	----	----	----	----	----	----	----	----	----	----	----	----	----	----	----	----	----	----	----	----	----	----	----	----	----	----	----	----	----	----	----	----	----	----	----	----	----	----	----	----	----	----	----	----	----	----	----	----	----	----	----	----	----	----	----	----	----	----	----	----	----	----	----	----	----	----	----	----	----	----	----	----	----	----	----	----	----	----	----	----	----	----	----	----	----	----	----	----	----	----	----	----	----	----	----	----	----	----	----	----	----	----	----	----	----	----	----	----	----	----	----	----	----	----	----	----	----	----	----	----	----	----	----	----	----	----	----	----	----	----	----	----	----	----	----	----	----	----	----	----	----	----	----	----	----	----	----	----	----	----	----	----	----	----	----	----	----	----	----	----	----	----	----	----	----	----	----	----	----	----	----	----	----	----	----	----	----	----	----	----	----	----	----	----	----	----	----	----	----	----	----	----	----	----	----	----	----	----	----	----	----	----	----	----	----	----	----	----	----	----	----	----	----	----	----	----	----	----	----	----	----	----	----	----	----	----	----	----	----	----	----	----	----	----	----	----	----	----	----	----	----	----	----	----	----	----	----	----	----	----	----	----	----	----	----	----	----	----	----	----	----	----	----	----	----	----	----	----	----	----	----	----	----	----	----	----	----	----	----	----	----	----	----	----	----	----	----	----	----	----	----	----	----	----	----	----	----	----	----	----	----	----	----	----	----	----	----	----	----	----	----	----	----	----	----	----	----	----	----	----	----	----	----	----	----	----	----	----	----	----	----	----	----	----	----	----	----	----	----	----	----	----	----	----	----	----	----	----	----	----	----	----	----	----	----	----	----	----	----	----	----	----	----	----	----	----	----	----	----	----	----	----	----	----	----	----	----	----	----	----	----	----	----	----	----	----	----	----	----	----	----	----	----	----	----	----	----	----	----	----	----	----	----	----	----	----	----	----	----	----	----	----	----	----	----	----	----	----	----	----	----	----	----	----	----	----	----	----	----	----	----	----	----	----	----	----	----	----	----	----	----	----	----	----	----	----	----	----	----	----	----	----	----	----	----	----	----	----	----	----	----	----	----	----	----	----	----	----	----	----	----	----	----	----	----	----	----	----	----	----	----	----	----	----	----	----	----	----	----	----	----	----	----	----	----	----	----	----	----	----	----	----	----	----	----	----	----	----	----	----	----	----	----	----	----	----	----	----	----	----	----	----	----	----	----	----	----	----	----	----	----	----	----	----	----	----	----	----	----	----	----	----	----	----	----	----	----	----	----	----	----	----	----	----	----	----	----	----	----	----	----	----	----	----	----	----	----	----	----	----	----	----	----	----	----	----	----	----	----	----	----	----	----	----	----	----	----	----	----	----	----	----	----	----	----	----	----	----

Operazioni	Tipo documento	Anno	Numero	Data	Oggetto
	Circolari	2015			

Scuola
Gestione attività scolastiche per la didattica

Benvenuto Utente 10001 (studenti)
Ultimo accesso il 28/11/2015 alle ore 17:12 dall'ip 37.117.115.226

Data	Tipo	Informazioni
21/10/2015	Assenze da giustificare	Tipo ASSENZA dal 21/10/2015 al 21/10/2015
22/09/2015	Assenze da giustificare	Tipo ASSENZA dal 22/09/2015 al 22/09/2015
14/09/2015	Assenze da giustificare	Tipo ASSENZA dal 14/09/2015 al 14/09/2015
10/09/2015	Assenze da giustificare	Tipo USCITA del 10/09/2015 orario uscita 11:23
09/09/2015	Assenze da giustificare	Tipo RITARDO del 09/09/2015 orario entrata 09:35
08/09/2015	Assenze da giustificare	Tipo ASSENZA dal 08/09/2015 al 08/09/2015

E' possibile consultare le informazioni disponibili anche dal **pannello informativo in (6)** (es. ultime assenze/voti ecc..)

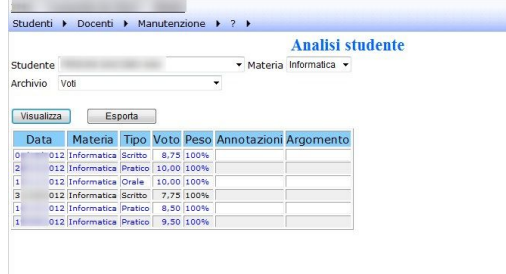

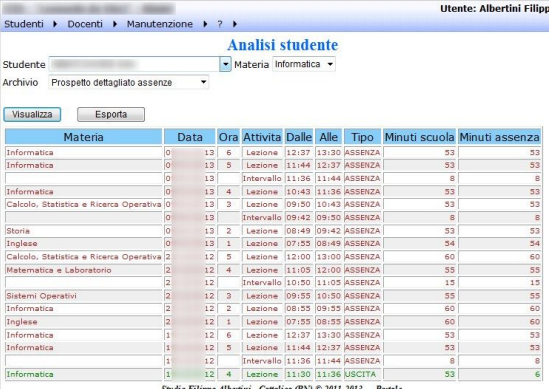
Visualizzazioni/Richieste: utilizzo

In *Visualizzazioni/richieste* bisogna prima scegliere lo *Studente* (1), poi la *Materia* (2), il *Tipo* (3) e infine bisogna premere visualizza (4).

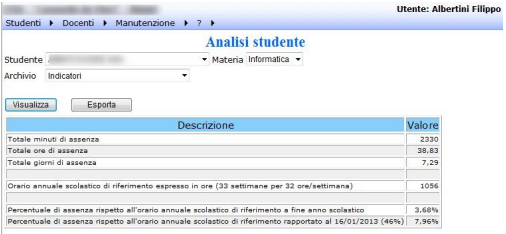
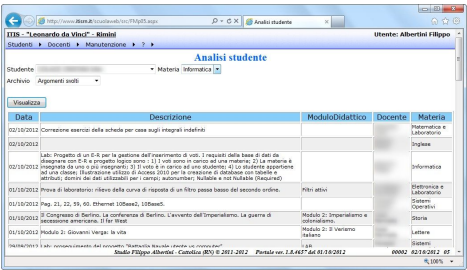
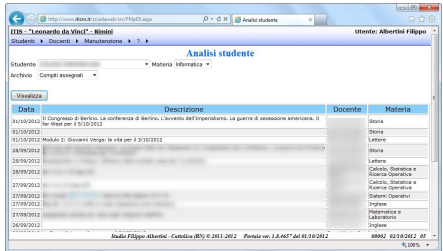
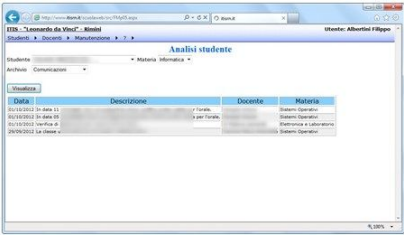
The screenshot shows the 'Visualizzazioni/Richieste' interface. At the top, there is a navigation bar with 'Scuola di test' on the left and 'Visualizzazioni/Richieste' on the right. Below this, there is a menu with 'Studenti', 'Questionari', 'Operazioni', 'Manutenzioni', a help icon, and 'Fine'. The main area contains several dropdown menus: 'Studente' (set to 'Cognome 1 Nome 1 1A'), 'Materia' (set to 'Tutte le materie'), 'Tipo' (set to 'Voti'), and 'Periodo' (set to 'Anno scolastico'). At the bottom, there are two buttons: 'Visualizza' and 'Esporta'. Red circles with numbers 1 through 6 are overlaid on the interface to indicate the steps: 1 on the Studente dropdown, 2 on the Materia dropdown, 3 on the Tipo dropdown, 4 on the Visualizza button, 5 on the Esporta button, and 6 on the Periodo dropdown.

N.B. Con **Esporta** (5) si può scaricare, in un file di Excel, i contenuti della pagina in visualizzazione e con **Periodo** (6) si possono avere delle consultazioni filtrate per periodo scolastico (es. 1° quadrimestre o 2° quadrimestre) senza avere tutto l'anno scolastico.


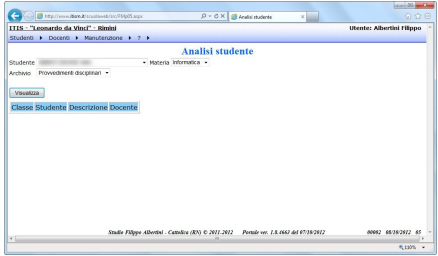
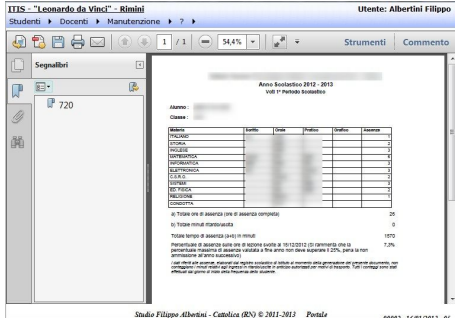
Visualizzazioni/Richieste (1 di 5)

Tipo	Descrizione																																																																																																																																																																																														
Voti	Dettaglio voti dello studente con data, materia, peso, argomento e annotazioni	 <p>Students > Docenti > Manutenzione > ? > ?</p> <p>Analisi studente</p> <p>Studente [redacted] Materia Informatica</p> <p>Archivio Voti</p> <p>Visualizza Esporta</p> <table border="1"> <thead> <tr> <th>Data</th> <th>Materia</th> <th>Tipo</th> <th>Voto</th> <th>Peso</th> <th>Annotazioni</th> <th>Argomento</th> </tr> </thead> <tbody> <tr><td>0</td><td>012</td><td>Informatica</td><td>Scritto</td><td>8,75</td><td>100%</td><td></td></tr> <tr><td>2</td><td>012</td><td>Informatica</td><td>Pratico</td><td>10,00</td><td>100%</td><td></td></tr> <tr><td>11</td><td>012</td><td>Informatica</td><td>Orale</td><td>10,00</td><td>100%</td><td></td></tr> <tr><td>3</td><td>012</td><td>Informatica</td><td>Scritto</td><td>7,75</td><td>100%</td><td></td></tr> <tr><td>1</td><td>012</td><td>Informatica</td><td>Pratico</td><td>8,50</td><td>100%</td><td></td></tr> <tr><td>1</td><td>012</td><td>Informatica</td><td>Pratico</td><td>9,50</td><td>100%</td><td></td></tr> </tbody> </table>	Data	Materia	Tipo	Voto	Peso	Annotazioni	Argomento	0	012	Informatica	Scritto	8,75	100%		2	012	Informatica	Pratico	10,00	100%		11	012	Informatica	Orale	10,00	100%		3	012	Informatica	Scritto	7,75	100%		1	012	Informatica	Pratico	8,50	100%		1	012	Informatica	Pratico	9,50	100%																																																																																																																																													
Data	Materia	Tipo	Voto	Peso	Annotazioni	Argomento																																																																																																																																																																																									
0	012	Informatica	Scritto	8,75	100%																																																																																																																																																																																										
2	012	Informatica	Pratico	10,00	100%																																																																																																																																																																																										
11	012	Informatica	Orale	10,00	100%																																																																																																																																																																																										
3	012	Informatica	Scritto	7,75	100%																																																																																																																																																																																										
1	012	Informatica	Pratico	8,50	100%																																																																																																																																																																																										
1	012	Informatica	Pratico	9,50	100%																																																																																																																																																																																										
Assenze (da calendario scolastico)	Elenco dei giorni di assenza dal calendario scolastico	 <p>TIIS - "Leonardo da Vinci" - Rimini Utenti</p> <p>Students > Docenti > Manutenzione > ? > ?</p> <p>Analisi studente</p> <p>Studente [redacted] Materia Informatica</p> <p>Archivio Assenze (da calendario scolastico)</p> <p>Visualizza Esporta</p> <table border="1"> <thead> <tr> <th>Tipo</th> <th>Data_Inizio</th> <th>Orario</th> <th>Data_Fine</th> <th>Orario_Fine</th> <th>Data_Giustificazione</th> <th>Docente_Giustificazione</th> </tr> </thead> <tbody> <tr><td>ASSENZA</td><td>09</td><td>13</td><td>09</td><td>13</td><td>10/01/2013 7.59.14</td><td>C</td></tr> <tr><td>ASSENZA</td><td>22</td><td>12</td><td>22</td><td>12</td><td>07/01/2013 8.06.43</td><td>F</td></tr> <tr><td>USCITA</td><td>19</td><td>12</td><td>19</td><td>12</td><td>19/12/2012 11.34.42</td><td>F</td></tr> <tr><td>ASSENZA</td><td>26</td><td>12</td><td>26</td><td>12</td><td>27/11/2012 8.48.49</td><td>C</td></tr> <tr><td>ASSENZA</td><td>10</td><td>12</td><td>10</td><td>12</td><td>12/11/2012 8.21.29</td><td>F</td></tr> <tr><td>ASSENZA</td><td>25</td><td>12</td><td>26</td><td>12</td><td>29/10/2012 8.14.13</td><td>F</td></tr> <tr><td>ASSENZA</td><td>06</td><td>12</td><td>06</td><td>12</td><td>08/10/2012 8.04.12</td><td>F</td></tr> </tbody> </table>	Tipo	Data_Inizio	Orario	Data_Fine	Orario_Fine	Data_Giustificazione	Docente_Giustificazione	ASSENZA	09	13	09	13	10/01/2013 7.59.14	C	ASSENZA	22	12	22	12	07/01/2013 8.06.43	F	USCITA	19	12	19	12	19/12/2012 11.34.42	F	ASSENZA	26	12	26	12	27/11/2012 8.48.49	C	ASSENZA	10	12	10	12	12/11/2012 8.21.29	F	ASSENZA	25	12	26	12	29/10/2012 8.14.13	F	ASSENZA	06	12	06	12	08/10/2012 8.04.12	F																																																																																																																																					
Tipo	Data_Inizio	Orario	Data_Fine	Orario_Fine	Data_Giustificazione	Docente_Giustificazione																																																																																																																																																																																									
ASSENZA	09	13	09	13	10/01/2013 7.59.14	C																																																																																																																																																																																									
ASSENZA	22	12	22	12	07/01/2013 8.06.43	F																																																																																																																																																																																									
USCITA	19	12	19	12	19/12/2012 11.34.42	F																																																																																																																																																																																									
ASSENZA	26	12	26	12	27/11/2012 8.48.49	C																																																																																																																																																																																									
ASSENZA	10	12	10	12	12/11/2012 8.21.29	F																																																																																																																																																																																									
ASSENZA	25	12	26	12	29/10/2012 8.14.13	F																																																																																																																																																																																									
ASSENZA	06	12	06	12	08/10/2012 8.04.12	F																																																																																																																																																																																									
Prospetto dettagliato assenze	Dettaglio del tempo scuola di assenza sulla base delle firme di lezione al netto delle festività e dei permessi	 <p>Students > Docenti > Manutenzione > ? > ? Utenti: Albertini Filippo</p> <p>Analisi studente</p> <p>Studente [redacted] Materia Informatica</p> <p>Archivio Prospetto dettagliato assenze</p> <p>Visualizza Esporta</p> <table border="1"> <thead> <tr> <th>Materia</th> <th>Data</th> <th>Ora</th> <th>Attività</th> <th>Dalle</th> <th>Alle</th> <th>Tipo</th> <th>Minuti scuola</th> <th>Minuti assenza</th> </tr> </thead> <tbody> <tr><td>Informatica</td><td>0</td><td>13</td><td>6</td><td>Lezione</td><td>12:37</td><td>13:30</td><td>ASSENZA</td><td>53</td><td>53</td></tr> <tr><td>Informatica</td><td>0</td><td>13</td><td>5</td><td>Lezione</td><td>11:44</td><td>12:37</td><td>ASSENZA</td><td>53</td><td>53</td></tr> <tr><td></td><td>0</td><td>13</td><td></td><td>Intervallo</td><td>11:36</td><td>11:44</td><td>ASSENZA</td><td>8</td><td>8</td></tr> <tr><td>Informatica</td><td>0</td><td>13</td><td>4</td><td>Lezione</td><td>10:43</td><td>11:36</td><td>ASSENZA</td><td>53</td><td>53</td></tr> <tr><td>Calcolo, Statistica e Ricerca Operativa</td><td>0</td><td>13</td><td>3</td><td>Lezione</td><td>09:50</td><td>10:43</td><td>ASSENZA</td><td>53</td><td>53</td></tr> <tr><td></td><td>0</td><td>13</td><td></td><td>Intervallo</td><td>09:42</td><td>09:50</td><td>ASSENZA</td><td>8</td><td>8</td></tr> <tr><td>Storia</td><td>0</td><td>13</td><td>2</td><td>Lezione</td><td>08:49</td><td>09:42</td><td>ASSENZA</td><td>53</td><td>53</td></tr> <tr><td>Inglese</td><td>0</td><td>13</td><td>1</td><td>Lezione</td><td>07:55</td><td>08:49</td><td>ASSENZA</td><td>54</td><td>54</td></tr> <tr><td>Calcolo, Statistica e Ricerca Operativa</td><td>2</td><td>12</td><td>5</td><td>Lezione</td><td>12:00</td><td>13:00</td><td>ASSENZA</td><td>60</td><td>60</td></tr> <tr><td>Matematica e Laboratorio</td><td>2</td><td>12</td><td>4</td><td>Lezione</td><td>11:08</td><td>12:00</td><td>ASSENZA</td><td>55</td><td>55</td></tr> <tr><td></td><td>2</td><td>12</td><td></td><td>Intervallo</td><td>10:50</td><td>11:05</td><td>ASSENZA</td><td>15</td><td>15</td></tr> <tr><td>Sistemi Operativi</td><td>2</td><td>12</td><td>3</td><td>Lezione</td><td>09:55</td><td>10:50</td><td>ASSENZA</td><td>55</td><td>55</td></tr> <tr><td>Informatica</td><td>2</td><td>12</td><td>2</td><td>Lezione</td><td>08:55</td><td>09:55</td><td>ASSENZA</td><td>60</td><td>60</td></tr> <tr><td>Inglese</td><td>2</td><td>12</td><td>1</td><td>Lezione</td><td>07:55</td><td>08:55</td><td>ASSENZA</td><td>60</td><td>60</td></tr> <tr><td>Informatica</td><td>1</td><td>12</td><td>6</td><td>Lezione</td><td>12:37</td><td>13:30</td><td>ASSENZA</td><td>53</td><td>53</td></tr> <tr><td>Informatica</td><td>1</td><td>12</td><td>5</td><td>Lezione</td><td>11:44</td><td>12:37</td><td>ASSENZA</td><td>53</td><td>53</td></tr> <tr><td></td><td>1</td><td>12</td><td></td><td>Intervallo</td><td>11:36</td><td>11:44</td><td>ASSENZA</td><td>8</td><td>8</td></tr> <tr><td>Informatica</td><td>1</td><td>12</td><td>4</td><td>Lezione</td><td>11:30</td><td>11:36</td><td>USCITA</td><td>53</td><td>6</td></tr> </tbody> </table> <p style="text-align: right;"><small>Studio Filippo Albertini - Canonica (RN) © 2011-2013 Portale</small></p>	Materia	Data	Ora	Attività	Dalle	Alle	Tipo	Minuti scuola	Minuti assenza	Informatica	0	13	6	Lezione	12:37	13:30	ASSENZA	53	53	Informatica	0	13	5	Lezione	11:44	12:37	ASSENZA	53	53		0	13		Intervallo	11:36	11:44	ASSENZA	8	8	Informatica	0	13	4	Lezione	10:43	11:36	ASSENZA	53	53	Calcolo, Statistica e Ricerca Operativa	0	13	3	Lezione	09:50	10:43	ASSENZA	53	53		0	13		Intervallo	09:42	09:50	ASSENZA	8	8	Storia	0	13	2	Lezione	08:49	09:42	ASSENZA	53	53	Inglese	0	13	1	Lezione	07:55	08:49	ASSENZA	54	54	Calcolo, Statistica e Ricerca Operativa	2	12	5	Lezione	12:00	13:00	ASSENZA	60	60	Matematica e Laboratorio	2	12	4	Lezione	11:08	12:00	ASSENZA	55	55		2	12		Intervallo	10:50	11:05	ASSENZA	15	15	Sistemi Operativi	2	12	3	Lezione	09:55	10:50	ASSENZA	55	55	Informatica	2	12	2	Lezione	08:55	09:55	ASSENZA	60	60	Inglese	2	12	1	Lezione	07:55	08:55	ASSENZA	60	60	Informatica	1	12	6	Lezione	12:37	13:30	ASSENZA	53	53	Informatica	1	12	5	Lezione	11:44	12:37	ASSENZA	53	53		1	12		Intervallo	11:36	11:44	ASSENZA	8	8	Informatica	1	12	4	Lezione	11:30	11:36	USCITA	53	6
Materia	Data	Ora	Attività	Dalle	Alle	Tipo	Minuti scuola	Minuti assenza																																																																																																																																																																																							
Informatica	0	13	6	Lezione	12:37	13:30	ASSENZA	53	53																																																																																																																																																																																						
Informatica	0	13	5	Lezione	11:44	12:37	ASSENZA	53	53																																																																																																																																																																																						
	0	13		Intervallo	11:36	11:44	ASSENZA	8	8																																																																																																																																																																																						
Informatica	0	13	4	Lezione	10:43	11:36	ASSENZA	53	53																																																																																																																																																																																						
Calcolo, Statistica e Ricerca Operativa	0	13	3	Lezione	09:50	10:43	ASSENZA	53	53																																																																																																																																																																																						
	0	13		Intervallo	09:42	09:50	ASSENZA	8	8																																																																																																																																																																																						
Storia	0	13	2	Lezione	08:49	09:42	ASSENZA	53	53																																																																																																																																																																																						
Inglese	0	13	1	Lezione	07:55	08:49	ASSENZA	54	54																																																																																																																																																																																						
Calcolo, Statistica e Ricerca Operativa	2	12	5	Lezione	12:00	13:00	ASSENZA	60	60																																																																																																																																																																																						
Matematica e Laboratorio	2	12	4	Lezione	11:08	12:00	ASSENZA	55	55																																																																																																																																																																																						
	2	12		Intervallo	10:50	11:05	ASSENZA	15	15																																																																																																																																																																																						
Sistemi Operativi	2	12	3	Lezione	09:55	10:50	ASSENZA	55	55																																																																																																																																																																																						
Informatica	2	12	2	Lezione	08:55	09:55	ASSENZA	60	60																																																																																																																																																																																						
Inglese	2	12	1	Lezione	07:55	08:55	ASSENZA	60	60																																																																																																																																																																																						
Informatica	1	12	6	Lezione	12:37	13:30	ASSENZA	53	53																																																																																																																																																																																						
Informatica	1	12	5	Lezione	11:44	12:37	ASSENZA	53	53																																																																																																																																																																																						
	1	12		Intervallo	11:36	11:44	ASSENZA	8	8																																																																																																																																																																																						
Informatica	1	12	4	Lezione	11:30	11:36	USCITA	53	6																																																																																																																																																																																						

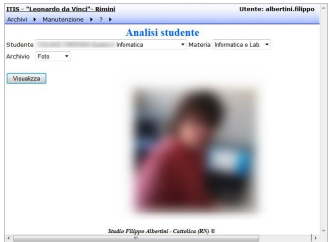
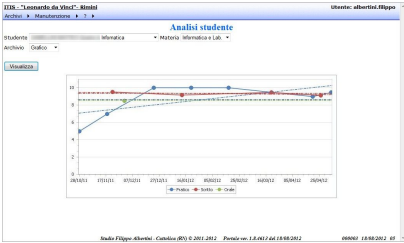
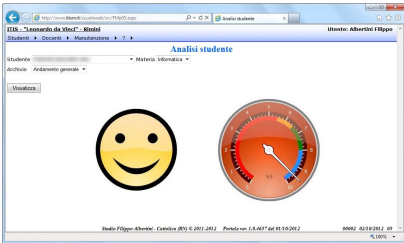

Visualizzazioni/Richieste (2 di 5)

Tipo	Descrizione	
Indicatori	Statistiche e analisi sulle assenze dello studente anche rispetto ai tetti massimi previsti di assenza	
Argomenti svolti	Dettaglio degli argomenti svolti a lezione durante l'attività didattica	
Compiti assegnati	Compiti assegnati dagli insegnanti agli studenti	
Comunicazioni	Comunicazioni dell'istituto (es. circolari) o degli insegnanti (es compiti in classe o prove) alle classi	

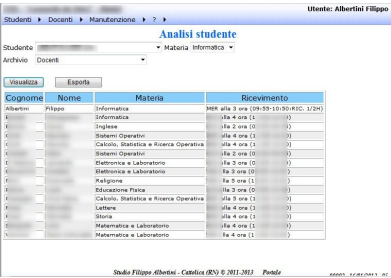

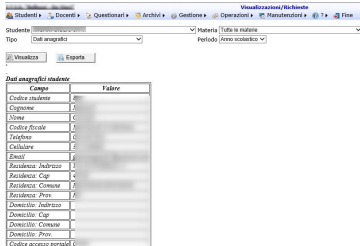
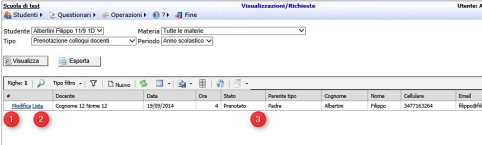
Visualizzazioni/Richieste (3 di 5)

Tipo	Descrizione	
Comunicazioni personali	Comunicazioni dell'istituto allo studente	
Provvedimenti disciplinari	Provvedimenti disciplinari verso lo studente	
Schede di valutazione e pagelle	Visualizzazione pdf scheda di valutazione e pagella ministeriale dello studente	
schede I.R.C. /Att. alt.	Visualizzazione pdf schda di valutazione I.R.C./Att. alt. dello studente	

Visualizzazioni/Richieste (4 di 5)

Tipo	Descrizione																
Foto	Fotografia dello studente	 <p>The screenshot shows a web application window titled 'Analisi studente'. The 'Archivio' menu is set to 'Foto'. A central area displays a blurred photograph of a student. The interface includes navigation menus for 'Studente' (set to 'Matematica') and 'Materia' (set to 'Matematica e Lab.').</p>															
Grafico	Grafico andamento dello studente con media e retta di regressione	 <p>The screenshot shows the 'Analisi studente' interface with the 'Archivio' menu set to 'Grafico'. It displays a line graph with a blue line representing the student's performance and a red dashed line representing the regression line. The x-axis is labeled with dates from '19/01/11' to '18/02/12'. The y-axis ranges from 0 to 10. A legend at the bottom indicates 'Finesse' (blue square) and 'Tasso' (red square).</p>															
Andamento generale	Gauge sull'andamento complessivo e per materia	 <p>The screenshot shows the 'Analisi studente' interface with the 'Archivio' menu set to 'Andamento generale'. It features a large yellow smiley face icon on the left and a circular gauge on the right. The gauge has a needle pointing to a value on a scale from 0 to 100, with a red arc indicating a range.</p>															
Permessi	Permessi di entrata in ritardo o uscita in anticipo assegnati dall'istituto allo studente	 <p>The screenshot shows the 'Analisi studente' interface with the 'Archivio' menu set to 'Permessi'. It includes a 'Visualizza' button and an 'Esporta' button. Below them is a table with columns 'DaData', 'AData', 'Tipo', 'Ora', and 'Giorni'. The table contains two rows of data:</p> <table border="1" data-bbox="1367 1289 1599 1339"> <thead> <tr> <th>DaData</th> <th>AData</th> <th>Tipo</th> <th>Ora</th> <th>Giorni</th> </tr> </thead> <tbody> <tr> <td>29</td> <td>2 3</td> <td>2 USCITA</td> <td>13:35</td> <td>MER, VEN</td> </tr> <tr> <td>29</td> <td>2 3</td> <td>3 USCITA</td> <td>12:50</td> <td>LUN, MAR, GIO, SAB</td> </tr> </tbody> </table>	DaData	AData	Tipo	Ora	Giorni	29	2 3	2 USCITA	13:35	MER, VEN	29	2 3	3 USCITA	12:50	LUN, MAR, GIO, SAB
DaData	AData	Tipo	Ora	Giorni													
29	2 3	2 USCITA	13:35	MER, VEN													
29	2 3	3 USCITA	12:50	LUN, MAR, GIO, SAB													

Visualizzazioni/Richieste (5 di 5)

Tipo	Descrizione	
Docenti	Elenco dei docenti del consiglio di classe con l'orario di ricevimento	 <p>The screenshot shows a web interface titled 'Analisi studente' for user 'Albertini Filippo'. It displays a table with columns: 'Cognome', 'Nome', 'Materia', and 'Ricevimento'. The table lists various subjects like Informatica, Inglese, Sistemi Operativi, etc., along with their respective reception times.</p>
Programmi/Documenti didattici	Documenti relativi alla programmazione e/o documenti didattici messi a disposizione dagli insegnanti	 <p>The screenshot shows a web interface titled 'Visualizzazioni/Richieste'. It has filters for 'Studente' and 'Materia'. Below the filters, there are tabs for 'Tipo', 'Classe', 'Descrizione', 'Docente', 'Materia', and 'Allegati'. The 'Tipo' tab is currently selected.</p>
Dati anagrafici	Dati anagrafici in archivio dello studente	 <p>The screenshot shows a web interface titled 'Visualizzazioni/Richieste' with a 'Tipo' dropdown set to 'Dati anagrafici'. It displays a list of fields for anagraphical data, such as 'Cognome', 'Nome', 'Data di nascita', 'Indirizzo', etc.</p>
Prenotazione colloqui docenti	Gestione delle richieste di prenotazione colloqui con gli insegnanti	 <p>The screenshot shows a web interface titled 'Visualizzazioni/Richieste' with a 'Tipo' dropdown set to 'Prenotazione colloqui docenti'. It displays a table with columns: '#', 'Docente', 'Data', 'Orario', 'Stato', 'Prenota tipo', 'Cognome', 'Nome', 'Cellulare', and 'Email'. The table contains one entry for 'Albertini Filippo' with a 'Prenotato' status.</p>

Agenda

In agenda è possibile avere sistemate sopra un calendario le informazioni selezionate dal registro elettronico. Una volta selezionato il **tipo di informazione da visualizzare in (1)** premere il bottone **Visualizza (2)**. E' possibile modificare il **periodo di visualizzazione (3)** e il **tipo di visualizzazione del calendario (4)**.

Scuola di test **Agenda** **Utente: Utente 10001**

Studenti ▶ Questionari ▶ Operazioni ▶ Manutenzioni ▶ ? ▶ Fine

Studente (2)

< Today > (3) 14 - 19 settembre 2015 Day Work Week Week Month Timeline (4)

	lunedì, settembre 14	martedì, settembre 15	mercoledì, settembre 16	giovedì, settembre 17	venerdì, settembre 18	sabato, settembre 19
08:00	07:55-13:00 ASSENZA (Aperta)	07:55-13:00 Argomenti svolti per Chimica	07:55-13:00 Argomenti svolti per Chimica		Comunicazione per Chimica	
09:00	Rilevata da Cognome 1 Nome 1	la bibbia	Rilevata da Cognome 1 Nome 1		uscita didattica	
10:00			Conoscenza della d			
11:00			Uffffff			
12:00			Malatti			
13:00						
14:00	Compiti per Chimica Esercizi 1 e 2			Compiti per Chimica verifica compiti estivi	Compiti per Chimica Pagine. 32 es.6	
15:00						
16:00						
17:00						

Studio Filippo Albertini - Cattolica (RN) © 2011-2015 Portale ver. 1.8.5816 del 04/12/2015 10001 12/12/2015 56

Registro

In registro si possono vedere le assenze (A), i ritardi (R), le uscite (U), le lezioni (L), la media dei voti grafici (MG), la media dei voti scritti (MS), la media dei voti orali (MO), la media dei voti pratici (MP), la media e il numero dei voti (NV) di tutte le materie. In tipo si possono impostare degli indicatori per filtrare i dati come: scritto, orale, pratico, giustifica...

Premere il bottone *Visualizza* per visualizzare.

Scuola di test Registro Utente: Utente 10001
 Studenti ▸ Questionari ▸ Operazioni ▸ Manutenzioni ▸ ? ▸ Fine

Studente Da data
 Tipo voto Tipo vis.

Registro studente *Cognome 1 Nome 1 (1)*

Materia	A	R	U	L	MG	MS	MO	MP	Media	NV	19/10	19/10	19/10	19/10	25/11	Operazioni
Chimica	16	1	1	31		7,5	6,5	8	7,3	5	6,00	6,50	8,00 75%	6,00 0%	9,00 qualche er	
Diritto ed Economia																
Educazione Fisica																
Fisica	2			2												
Inglese																
Italiano																
Matematica				3												
Religione																
Scienze della terra		1		2												
Storia																
Tecnologia e Tecniche di Rappresentazione Grafica																
Tecnologie Informatiche																

LEGENDA
 A=Assenze R=Ritardi U=Uscite L=Lezioni
 MG=Media voti grafico MS=Media voti scritto MO=Media voti orale MP=Media voti pratico NV=Numero voti
 Grafico Scritto **Orale** Pratico Altro

In operazioni si trovano quattro iconcine : la prima è il grafico dei voti a linee, la seconda è l'istogramma dei voti, la terza è la foto dell'alunno (se presente) e la quarta è la visualizzazione con gauge dell'andamento dello studente.

Consultazione documenti

In Consultazione documenti è possibile visualizzare, scaricandoli, i documenti messi a disposizione dalla scuola alle famiglie. I documenti visualizzabili sono relativi ai documenti didattici (programmazione, schede di lavoro, ecc..) Circolari e comunicazioni dell'istituto.

Per la visualizzazione selezionare il tipo di documento e poi premere il bottone *Visualizza*.

Consultazione documenti

Utente: _____

Studenti | Questionari | Operazioni | Manutenzioni | ? | Fine

Tipo documento:

Anno:

Operazioni	Tipo	Classi	Studente	Materia	Descrizione	Docente	2° Docente	Visibilità	Allegati	Id
Visualizza	PROGRAMMAZIONE.TEAM				P.D.P. a.s. 2015-2016			TUTTI	PDP E	
Visualizza	PROGRAMMAZIONE.PREVENTIVA	4		Arte e immagine				TUTTI	Curricolo 2015	
Visualizza	PROGRAMMAZIONE.PREVENTIVA	4		Educazione fisica				TUTTI	Curricolo 2015	
Visualizza	PROGRAMMAZIONE.PREVENTIVA	4		Geografia				TUTTI	Curricolo	
Visualizza	PROGRAMMAZIONE.PREVENTIVA	4		Italiano				TUTTI	Curricolo	
Visualizza	PROGRAMMAZIONE.PREVENTIVA	4		Lingua inglese				TUTTI	Curricolo	
Visualizza	PROGRAMMAZIONE.PREVENTIVA	4		Matematica				TUTTI	MATEMATICA	
Visualizza	PROGRAMMAZIONE.PREVENTIVA	4		Musica				TUTTI	Curricolo	
Visualizza	PROGRAMMAZIONE.PREVENTIVA	4		Scienze				TUTTI	SCIENZE	
Visualizza	PROGRAMMAZIONE.PREVENTIVA	4		Storia				TUTTI	Curricolo	
Visualizza	PROGRAMMAZIONE.PREVENTIVA	4		Tecnologia				TUTTI	Curricolo	

Prenotazione colloqui

La prenotazione dei colloqui individuali con gli insegnanti, quando previsti, è disponibile dal menù Studenti → Visualizzazioni/Richieste scegliendo la voce Prenotazione colloqui docenti :

Premendo Nuovo (4) si effettua una nuova prenotazione altrimenti in Modifica (1) sulla riga si può annullare una precedente prenotazione o cliccando in (2) è possibile vedere la lista delle prenotazioni

The screenshot shows the 'Visualizzazioni/Richieste' interface. At the top, there are filters for 'Studente' (Albertini Filippo 11/9 1D), 'Materia' (Tutte le materie), 'Tipo' (Prenotazione colloqui docenti), and 'Periodo' (Anno scolastico). Below the filters are buttons for 'Visualizza' and 'Esporta'. A table displays appointment data with columns: #, Docente, Data, Ora, Stato, Parente tipo, Cognome, Nome, Cellulare, and Email. The first row shows a 'Modifica' link (1), the 'Cognome 12 Nome 12' (2), the date '19/09/2014' (3), and the time '4' (4). The table also includes a 'Nuovo' button (4) for adding new appointments.

#	Docente	Data	Ora	Stato	Parente tipo	Cognome	Nome	Cellulare	Email
Modifica	Cognome 12 Nome 12	19/09/2014	4	Prenotato	Padre	Albertini	Filippo	3477163264	filippo@fil

Dal pop-up è possibile selezionare il docente per la prenotazione (1), il giorno selezionato nelle 4 settimane successive disponibili di colloquio con il docente (tipo RIC nell'orario) (2), il tipo di parentela con lo studente (3) e i relativi dati anagrafici importati eventualmente da quelli disponibili in anagrafica per lo studente.

The screenshot shows the 'Prenotazione colloqui docenti' pop-up form. It contains the following fields: 'Docente' (Cognome 12 Nome 12: Chimica) (1), 'Email', 'Giorno' (Ven 19/09/2014 ora 4 (10:43 - 11:36): in lista 0) (2), 'Parente' (Padre) (3), 'Parente cognome' (Albertini), 'Parente nome' (Filippo), 'Parente cellulare' (3477163264), and 'Parente email' (filippo@filippoalbertini.it). At the bottom are 'Salva' and 'Annulla' buttons (5).